

Synergia budynki C

Łódź, Śródmieście, ul. Wólczańska 128/134

Informacje o budynku | Building information

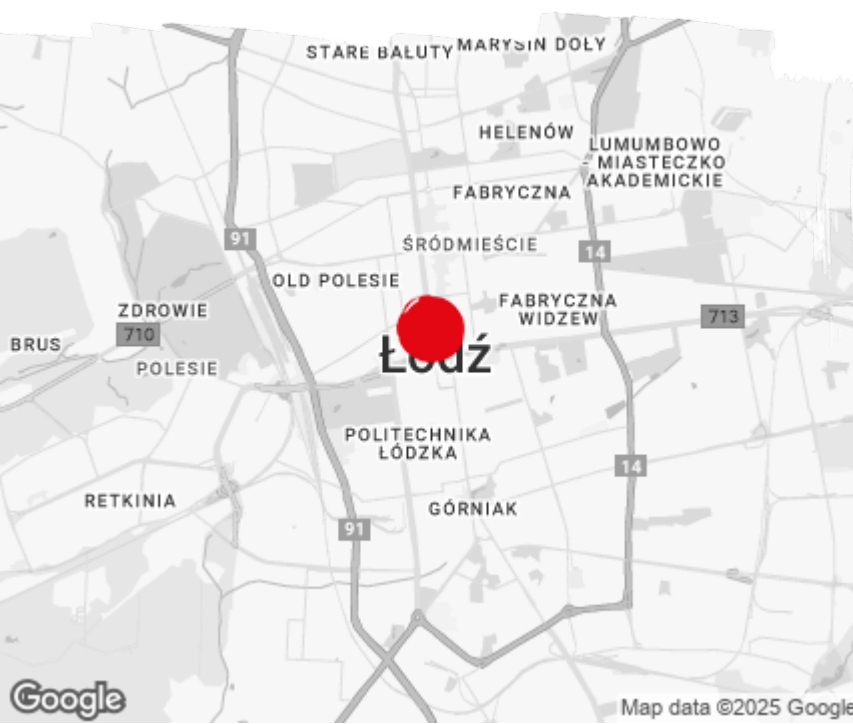
Status budynku Building status	Istniejący Existing
Rok budowy Year of construction	2014
Współczynnik miejsc parkingowych Parking ratio	Do ustalenia To be agreed
Całkowita powierzchnia budynku Total building area	3 500 m ²

Warunki komercyjne | Commercial terms

Parking Parking	po zalogowaniu after login
Koszty eksploatacyjne* Service charge*	po zalogowaniu after login
Minimalny okres najmu Minimum lease term	po zalogowaniu after login
Dostępność Availability	po zalogowaniu after login

* m²/miesiąc | per m² per month

















Lokalizacja | Location



Dostępna powierzchnia | Available space

Budynek całkowicie wynajęty
Building completely leased

Standardowe wykończenie | Standard fit-out

- | | |
|--|--|
|  Klimatyzacja
Air conditioning |  Wykładzina
Carpeting |
|  Podnoszone podłogi
Raised floor |  Podział powierzchni ściankami
Wall partitioning |
|  Podwieszany sufit
Suspended ceiling |  Recepcja
Reception |
|  Okablowanie telefoniczne
Telephone cabling |  Ochrona budynku
Security |
|  Okablowanie komputerowe
Computer cabling |  Kable światłowodowe
Fiber optics |
|  Okablowanie elektryczne
Power cabling |  Kontrola dostępu do budynku
Access control |
|  Tryskacze
Sprinklers |  Uchylne okna
Openable windows |
|  Czujniki dymu
Smoke detectors |  Dwustronne zasilanie
Emergency power supply |

Plan piętra | Floor plan



Kontakt | Contact

 +48 22 167 04 00

Dodatkowe informacje
More information